

# POSTUPAK PRVE PRIJAVE NA VIRTUALNI RAZRED NA YAMMERU

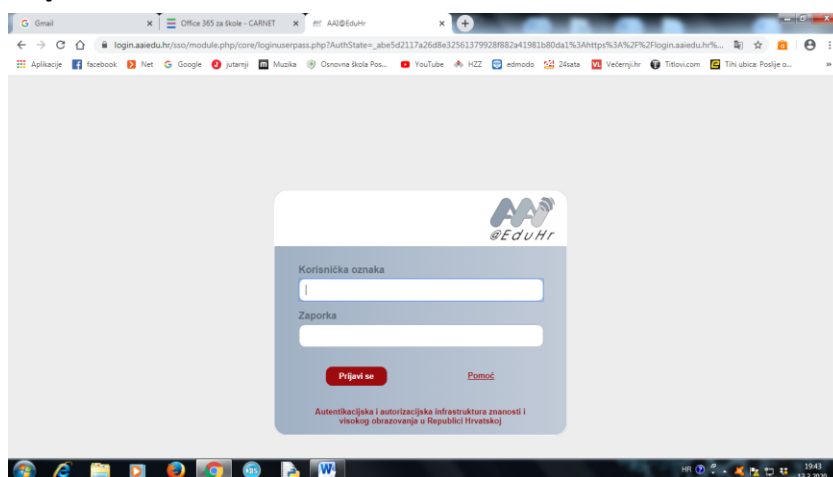
## 1. Otvori stranicu OFFICE 365 ZA ŠKOLE



2. gumb PRIJAVA

3. gumb AAI@EDU

4. upisati korisničko ime i lozinku

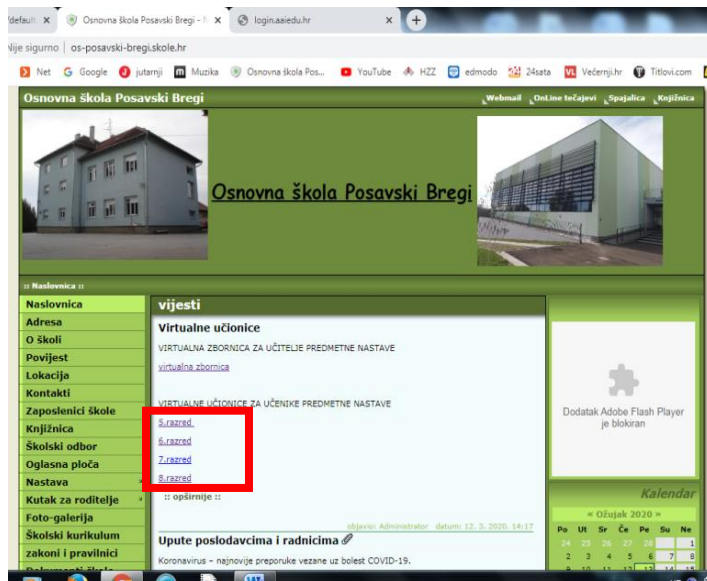


5. kliknuti na ODVEDI ME NA OFFICE 365

6. odabrati SVE APLIKACIJA

7. uključiti YAMMER

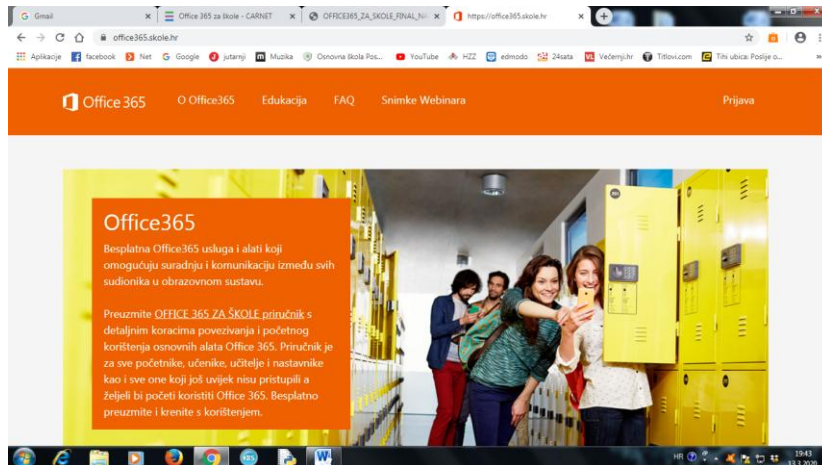
## 8. otvoriti stranicu škole (OŠ POSAVSKI BREGI)



9. kliknuti na određeni razred , npr.  
8.RAZRED (prvi put kada kliknete na  
8.razred, otvorit će vam se grupa na  
Yammeru i tamo kliknuti na gumb JOIN)

# POSTUPAK PRIJAVE NA VIRTUALNI RAZRED NA YAMMERU

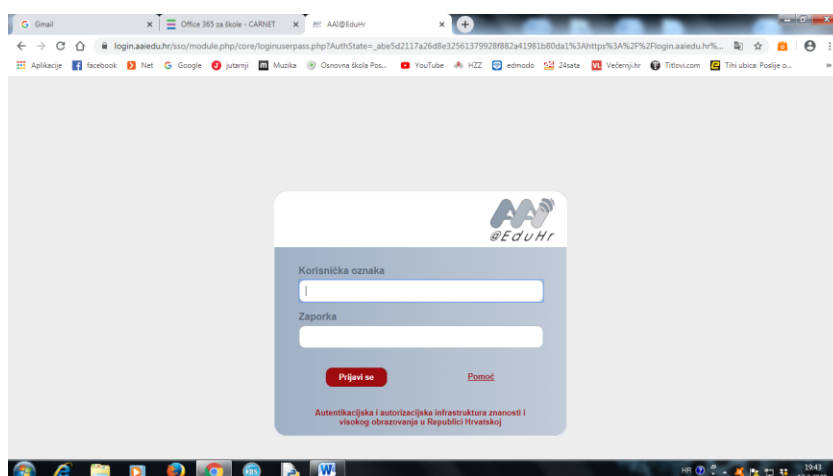
## 1. Otvori stranicu OFFICE 365 ZA ŠKOLE



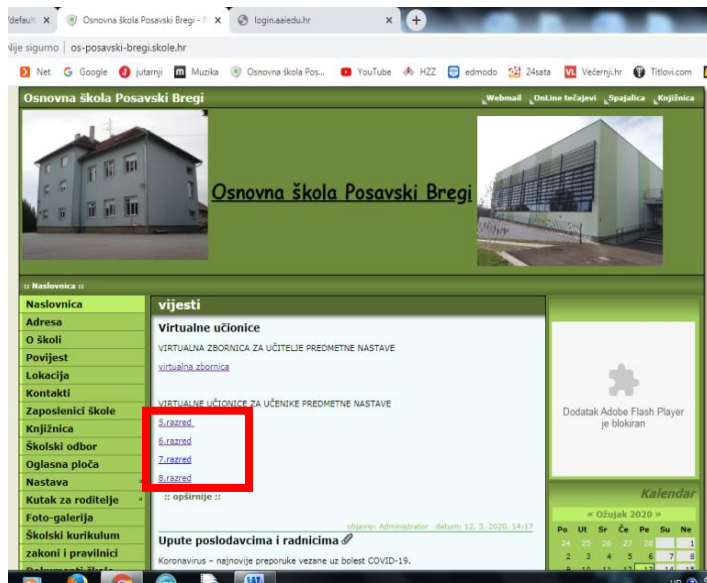
2. gumb PRIJAVA

3. gumb AAI@EDU

4. upisati korisničko ime i lozinku



## 5. otvoriti stranicu škole (OŠ POSAVSKI BREGI)



6. kliknuti na određeni razred , npr.  
**8.RAZRED (otvorit će vam se VIRTUALNI RAZRED u kojem se nalazite na Yammeru )**